

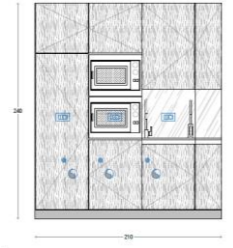



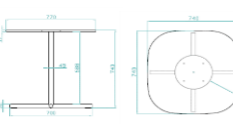


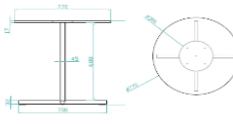
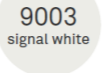
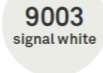



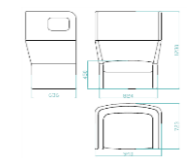
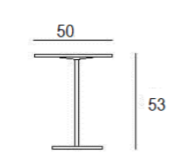
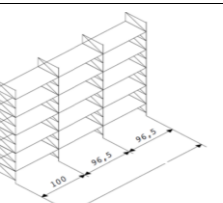
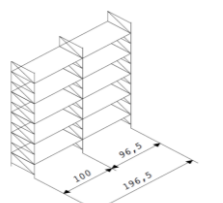
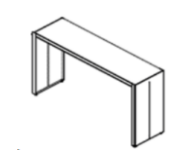
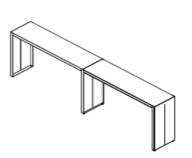
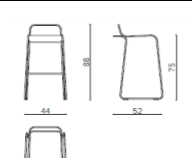


| RIF. | TIPOLOGIA ARREDO | IMMAGINI/TECNICO | FINITURE | DESCRIZIONE | PIANO TERRA PUBBLICO | PT CORPO BASSO | P1 CORPO BASSO | P1 CORPO ALTO | P2 CORPO ALTO | Q.TA' |
|-------------------|---------------------------|---|---|---|----------------------|----------------|----------------|---------------|---------------|-------|
| | | | | | Q.TA' | Q.TA' | Q.TA' | Q.TA' | Q.TA' | |
| AREA BREAK | | | | | | | | | | |
| Cuc_01 | CUCINA L225 |  |  | Cucina comprensiva di: 1 frigorifero da incasso 250 lt, pattumiera estraibile, lavello rotondo, rubinetto, 2 forni a microonde da incasso. Frontali realizzati in laminato Rovere nodato con cerniere apertura 110 gradi con freno/ammortizzatore di chiusura. Top in laminato color bianco Struttura in nobilitato di colore bianco. Maniglia gola cava in alluminio brillantato Piedini: altezza 12 cm. Alzatina: finitura Alluminio color Antracite. | 0 | 1 | 0 | 0 | 0 | 1 |
| Cuc_02 | CUCINA L210 |  |  | Cucina comprensiva di: 1 frigorifero da incasso 250 lt, pattumiera estraibile, lavello rotondo, rubinetto, 2 forni a microonde da incasso. Frontali realizzati in laminato Rovere nodato con cerniere apertura 110 gradi con freno/ammortizzatore di chiusura. Top in laminato color bianco Struttura in nobilitato di colore bianco. Maniglia gola cava in alluminio brillantato Piedini: altezza 12 cm. Alzatina: finitura Alluminio color Antracite. | 0 | 1 | 0 | 0 | 0 | 1 |
| Cuc_03 | CUCINA L180 |  |  | Cucina comprensiva di: 1 frigorifero da incasso 250 lt, pattumiera estraibile, lavello rotondo, rubinetto, 2 forni a microonde da incasso. Frontali realizzati in laminato Rovere nodato con cerniere apertura 110 gradi con freno/ammortizzatore di chiusura. Top in laminato color bianco Struttura in nobilitato di colore bianco. Maniglia gola cava in alluminio brillantato Piedini: altezza 12 cm. Alzatina: finitura Alluminio color Antracite. | 0 | 0 | 0 | 2 | 3 | 5 |
| Ta_AB3 | TAVOLO |  | HPL TOP  9003 signal white STEEL FRAME  9003 signal white | Tavolo con struttura tubolare in acciaio verniciato colore bianco 9003. Piano in HPL colore bianco sp. 12 mm. Dimensioni: L 74 x P 74 x h 74 cm | 0 | 2 | 2 | 3 | 2 | 9 |
| Ta_AB4 | TAVOLO |  | HPL TOP  9003 signal white STEEL FRAME  9003 signal white | Tavolo con struttura tubolare in acciaio verniciato colore bianco 9003. Piano in HPL colore bianco sp. 12 mm. Dimensioni: diam. 74 x h 74 cm | 0 | 0 | 0 | 3 | 0 | 3 |
| Se_AB1 | POLTRONCINE AREA BREAK |  | STEEL FRAME  7001 (RAL) 7002 (RAL) 7003 (RAL) BIANCO | Seduta con scocca in polipropilene. Base a slitta in tondino d'acciaio diam. 11 mm verniciato a polvere colore bianco. n. 9 colore verde cod. 4020 n. 9 colore rosso cod. 7580 n. 5 colore grigio cod. 7001 | 0 | 3 | 6 | 8 | 6 | 23 |

| RIF. | TIPOLOGIA ARREDO | IMMAGINI/TECNICO | FINITURE | DESCRIZIONE | PIANO TERRA PUBBLICO | PT CORPO BASSO | P1 CORPO BASSO | P1 CORPO ALTO | P2 CORPO ALTO | Q.TA' |
|----------------------|------------------------|---|---|--|----------------------|----------------|----------------|---------------|---------------|-------|
| | | | | | Q.TA' | Q.TA' | Q.TA' | Q.TA' | Q.TA' | |
| Se_AB2 | POLTRONCINE AREA BREAK |  | STEEL FRAME BIO 124 (PANTONE) BIANCO | Seduta con scocca in polipropilene colore bio cod. 124. Base a slitta in tondino d'acciaio diam. 11 mm verniciato a polvere colore bianco. | 0 | 1 | 2 | 4 | 1 | 8 |
| Se_AB5 | POLTRONE AREA BREAK |  | 9302 | Poltrona con schienale alto con struttura interna realizzata in acciaio, annegata in schiuma poliuretana flessibile e rivestita. Panca con struttura interna in multistrato di faggio spessore 20mm, imbottito con poliuretano espanso indeformabile. Rivestimento in tessuto Maya cod. 9302. Piedini di appoggio in alluminio. CLASSE 1IM Dimensioni: L 94 x P 72 x 45 /123 cm | 0 | 0 | 2 | 0 | 0 | 2 |
| Ta_AB5 | TAVOLINI CAFFE' |  | TOP STEEL FRAME | Tavolino con piano in melaminico sp. 25 mm colore nero e basamento in ferro piatto sp.50mm D.35 cm., stelo in tubolare metallico D.2,5 cm colore nero. I piani sono applicati al basamento mediante 4 viti m.8. Dimensioni: diam. 50 x h 53 cm | 0 | 0 | 1 | 0 | 0 | 1 |
| Ar_A12 | LIBRERIA AREA PUBBLICO |  | BIANCO | Libreria modulare con montanti realizzati con tondini di acciaio saldato verniciati con polveri epossidiche colore bianco. Caratteristiche: montanti composti da tre tondini Ø7 mm allineati frontalmente e tre pari caratteristiche nella parte posteriore, uniti da coppie di tondini orizzontali e inclinati Ø6 mm ogni 19 cm. Montanti dotati di piedini e puntali in tecnopolimero con inserto filettato in acciaio zincato, tappi di protezione in tecnopolimero. Ripiani in lamiera di acciaio con piega di irrigidimento a doppio spessore sui bordi frontale e posteriore, verniciata con polveri epossidiche, bordi arrotondati, sp.22,5 mm. Colore bianco. Configurazione: n. 3 moduli affiancati L 100 cm + L 96,5 cm + L 96,5 cm Dimensioni totali: L 293 x P 35 x H 200cm | 1 | 0 | 0 | 0 | 0 | 1 |
| Ar_A13 | LIBRERIA |  | BIANCO | Libreria modulare con montanti realizzati con tondini di acciaio saldato verniciati con polveri epossidiche colore bianco. Caratteristiche: montanti composti da tre tondini Ø7 mm allineati frontalmente e tre pari caratteristiche nella parte posteriore, uniti da coppie di tondini orizzontali e inclinati Ø6 mm ogni 19 cm. Montanti dotati di piedini e puntali in tecnopolimero con inserto filettato in acciaio zincato, tappi di protezione in tecnopolimero. Ripiani in lamiera di acciaio con piega di irrigidimento a doppio spessore sui bordi frontale e posteriore, verniciata con polveri epossidiche, bordi arrotondati, sp.22,5 mm. Colore bianco. Configurazione: n. 2 moduli affiancati L 100 cm + L 96,5 cm Dimensioni totali: L 196,5 x P 35 x H 200cm | 0 | 3 | 1 | 0 | 0 | 4 |
| INFORMAL WORK | | | | | | | | | | |
| Me_A1 | TAVOLO ALTO AREA BREAK |  | laminati 406 abet 9/10 1 Colori verniciature a polvere bianca 1 Colori | Sistema modulare di tavoli con piano rettangolare in laminato 406 abet 9/10, colore bianco. Gambe in lamiera di acciaio piegato verniciato a polveri, colore bianco. Con piedini regolabili. Dimensioni: L 240 x P 50 x h 106 cm | 0 | 0 | 1 | 0 | 0 | 1 |
| Me_A2 | TAVOLO ALTO AREA BREAK |  | laminati 406 abet 9/10 1 Colori verniciature a polvere bianca 1 Colori | Sistema modulare di tavoli con piano rettangolare in laminato 406 abet 9/10, colore bianco. Gambe in lamiera di acciaio piegato verniciato a polveri, colore bianco. Con piedini regolabili. Dimensioni: L 360 (n. 2 piani da 180 cm) x P 50 x h 106 cm | 0 | 0 | 0 | 0 | 2 | 2 |
| Se_AB6 | SGABELLI |  | oakwood rovere chène 9010 white | Sgabello medio con scocca in multistrato di faggio con finitura in rovere. Struttura a slitta in tondino d'acciaio verniciato colore bianco. Dimensioni: L 43 x P 52 x h 75 cm | 0 | 0 | 5 | 0 | 8 | 13 |